

02.04.2015г. № РСМ-1152

**Аудиторское заключение
по бухгалтерской отчетности
за 2014 год**

Акционеру открытого акционерного общества «Центральное конструкторское бюро специальных радиоматериалов»

Аудируемое лицо:

Открытое акционерное общество «Центральное конструкторское бюро специальных радиоматериалов» (сокращенное наименование ОАО «ЦКБ РМ»).

Место нахождения: Россия, 111250, Москва, Красноказарменный проезд, дом 14А, корпус 19;
Основной государственный регистрационный номер – 1077746102060.

Аудитор:

Общество с ограниченной ответственностью "РСМ РУСЬ".

Место нахождения: 119285, г. Москва, ул. Пудовкина, д. 4;
Телефон: (495) 363-28-48; факс: (495) 981-41-21;
Основной государственный регистрационный номер – 1027700257540;

Общество с ограниченной ответственностью «РСМ РУСЬ» является членом Саморегулируемой организации (СРО) аудиторов Некоммерческое Партнерство «Аудиторская Ассоциация Содружество» (свидетельство о членстве № 6938, ОРНЗ 11306030308), местонахождение: 119192, Москва, Мичуринский пр-т, д. 21, корп. 4.

Мы провели аудит прилагаемой бухгалтерской отчетности ОАО «ЦКБ РМ», которая включает бухгалтерский баланс по состоянию на 31 декабря 2014 года, отчет о финансовых результатах, отчет об изменениях капитала и отчет о движении денежных средств за 2014 год, пояснения к бухгалтерскому балансу и отчету о финансовых результатах.

Ответственность аудируемого лица за бухгалтерскую отчетность

Руководство ОАО «ЦКБ РМ» несет ответственность за составление и достоверность указанной бухгалтерской отчетности в соответствии с российскими правилами составления бухгалтерской отчетности и систему внутреннего контроля, необходимую для составления бухгалтерской отчетности, не содержащей существенных искажений вследствие недобросовестных действий или ошибок.

Ответственность аудитора

Наша ответственность заключается в выражении мнения о достоверности бухгалтерской отчетности на основе проведенного нами аудита. Мы проводили аудит в соответствии с федеральными стандартами аудиторской деятельности. Данные стандарты требуют соблюдения применимых этических норм, а также планирования и проведения аудита таким образом, чтобы получить достаточную уверенность в том, что бухгалтерская отчетность не содержит существенных искажений.

Аудит включал проведение аудиторских процедур, направленных на получение аудиторских доказательств, подтверждающих числовые показатели в бухгалтерской отчетности и раскрытие в ней информации. Выбор аудиторских процедур является предметом нашего суждения, которое основывается на оценке риска существенных искажений, допущенных вследствие недобросовестных действий или ошибок. В процессе оценки данного риска нами рассмотрена система внутреннего контроля, обеспечивающая составление и достоверность бухгалтерской отчетности, с целью выбора соответствующих аудиторских процедур, но не с целью выражения мнения об эффективности системы внутреннего контроля.

Аудит также включал оценку надлежащего характера применяемой учетной политики и обоснованности оценочных показателей, полученных руководством аудируемого лица, а также оценку представления бухгалтерской отчетности в целом.

Мы полагаем, что полученные в ходе аудита аудиторские доказательства представляют достаточные основания для выражения мнения о достоверности бухгалтерской отчетности.

Мнение

По нашему мнению, бухгалтерская отчетность отражает достоверно во всех существенных отношениях финансовое положение ОАО «ЦКБ РМ» по состоянию на 31 декабря 2014 года, результаты ее финансово-хозяйственной деятельности и движение денежных средств за 2014 год в соответствии с российскими правилами составления бухгалтерской отчетности.

Председатель Правления

Квалификационный аттестат аудитора № 05-000015 выдан на основании решения саморегулируемой организации аудиторов Некоммерческого партнерства «Российская Коллегия аудиторов» от 15 ноября 2011г. №24 на неограниченный срок.

ОРНЗ в Реестре аудиторов и аудиторских организаций – 29605011647

Руководитель аудиторской проверки

Квалификационный аттестат аудитора № 05-000093 выдан на основании решения саморегулируемой организации аудиторов Некоммерческого партнерства «Российская Коллегия аудиторов» от 15 марта 2012 г., протокол № 6 на неограниченный срок.

ОРНЗ в Реестре аудиторов и аудиторских организаций – 20305026426.

Н.А. Данцер



М.Г. Жданова

**Бухгалтерский баланс
на 31 Декабря 2014 г.**

		Форма по ОКУД	Коды		
		Дата (число, месяц, год)	0710001		
		по ОКПО	31	12	2014
Организация	Открытое акционерное общество " Центральное конструкторское бюро специальных радиоматериалов"		07550073		
Идентификационный номер налогоплательщика		ИНН	7722599844\772201001		
Вид экономической деятельности	Наука	по ОКВЭД	73.10		
Организационно-правовая форма	форма собственности		47	12	
	Открытое акционерное общество	по ОКОПФ / ОКФС	384		
Единица измерения:	тыс руб	по ОКЕИ			
Местонахождение (адрес)	111250, Москва г, Красноказарменный проезд, д. 14"А", кор. 19				

Пояснения	Наименование показателя	Код	На 31 Декабря 2014 г.	На 31 Декабря 2013 г.	На 31 Декабря 2012 г.
	АКТИВ				
	I. ВНЕОБОРОТНЫЕ АКТИВЫ				
П.1	Нематериальные активы	1110	161	95	74
	в том числе:				
	Нематериальные активы в организации	11101	161	95	74
П.1	Результаты исследований и разработок	1120	265	-	-
	в том числе:				
	Выполнение научно-исследовательских, опытно-конструкторских и технологических работ	11201	265	-	-
	Нематериальные поисковые активы	1130	-	-	-
	Материальные поисковые активы	1140	-	-	-
П.2	Основные средства	1150	3674	3210	3755
	в том числе:				
	Основные средства в организации	11501	3674	3210	3755
	Доходные вложения в материальные ценности	1160	-	-	-
	Финансовые вложения	1170	-	-	-
	Отложенные налоговые активы	1180	-	-	-
	Прочие внеоборотные активы	1190	-	-	-
	Итого по разделу I	1100	4100	3305	3829
	II. ОБОРОТНЫЕ АКТИВЫ				
П.4	Запасы	1210	46842	37625	23773
	в том числе:				
	Материалы	12101	22801	16186	8356
	Товары	12102	550	1637	83
	Основное производство	12103	23491	19802	15334
	Налог на добавленную стоимость по приобретенным ценностям	1220	-	770	-
	в том числе:				
	НДС по приобретенным материально-производственным запасам	12201	-	770	-
П.5	Дебиторская задолженность	1230	9080	23971	12320
	в том числе:				
	Расчеты с поставщиками и подрядчиками	12301	4017	7918	12053
	Расчеты с покупателями и заказчиками	12302	1935	12483	178
	Расчеты по налогам и сборам	12303	2965	2268	55


Расчеты по социальному страхованию и обеспечению	12304	15	16	15
Расчеты с подотчетными лицами	12305	5	-	5
Расчеты с персоналом по прочим операциям	12306	-	165	-
Расчеты с разными дебиторами и кредиторами	12307	77	1121	13
Расчеты с персоналом по оплате труда	12308	66	-	-
Финансовые вложения (за исключением денежных эквивалентов)	1240	10300	-	-
в том числе:				
Предоставленные займы	12401	10000	-	-
Депозитные счета	12402	300	-	-
Денежные средства и денежные эквиваленты	1250	13565	40659	7794
в том числе:				
Касса организации	12501	96	42	81
Расчетные счета	12502	13469	5617	7713
Прочие специальные счета	12503	-	35000	-
Прочие оборотные активы	1260	1118	-	-
в том числе:				
Расходы будущих периодов	12601	1118	-	-
Итого по разделу II	1200	80905	103024	43887
БАЛАНС	1600	85005	106329	47716

Пояснения	Наименование показателя	Код	На 31 декабря 2014 г.	На 31 декабря 2013 г.	На 31 декабря 2012 г.
	ПАССИВ				
	III. КАПИТАЛ И РЕЗЕРВЫ				
	Уставный капитал (складочный капитал, уставный фонд, вклады товарищей)	1310	6535	6535	6535
	Собственные акции, выкупленные у акционеров	1320	-	-	-
	Переоценка внеоборотных активов	1340	287	287	287
	Добавочный капитал (без переоценки)	1350	-	-	-
	Резервный капитал	1360	327	164	90
	в том числе: Резервы, образованные в соответствии с учредительными документами	13601	327	164	90
	Нераспределенная прибыль (непокрытый убыток)	1370	21857	14386	1393
	Итого по разделу III	1300	29006	21372	8305
	IV. ДОЛГОСРОЧНЫЕ ОБЯЗАТЕЛЬСТВА				
	Заемные средства	1410	-	-	-
	Отложенные налоговые обязательства	1420	-	-	-
	Оценочные обязательства	1430	-	-	-
	Прочие обязательства	1450	-	-	-
	Итого по разделу IV	1400	-	-	-
	V. КРАТКОСРОЧНЫЕ ОБЯЗАТЕЛЬСТВА				
	Заемные средства	1510	-	-	-
П.5	Кредиторская задолженность	1520	46989	75518	37119
	в том числе:				
	Расчеты с поставщиками и подрядчиками	15201	8245	6205	1023
	Расчеты с покупателями и заказчиками	15202	36756	67023	34205
	Расчеты по налогам и сборам	15203	68	92	1149
	Расчеты по социальному страхованию и обеспечению	15204	1642	1628	734
	Расчеты с разными дебиторами и кредиторами	15205	278	569	8
	Доходы будущих периодов	1530	-	-	-
П.7	Оценочные обязательства	1540	9009	9440	2292
	Прочие обязательства	1550	-	-	-
	Итого по разделу V	1500	55999	84957	39411
	БАЛАНС	1700	85005	106329	47716

Руководитель


 Буробин Валерий
 Анатольевич
 (подпись) (расшифровка подписи)

25 Марта 2015 г.




Отчет о финансовых результатах
за период с 1 Января по 31 Декабря 2014 г.

		Коды		
		0710002		
Дата (число, месяц, год)		31	12	2014
Форма по ОКУД		07550073		
Организация <u>Открытое акционерное общество " Центральное конструкторское бюро специальных радиоматериалов"</u>		по ОКПО		
Идентификационный номер налогоплательщика		ИНН 7722599844\772201001		
Вид экономической деятельности <u>Наука</u>		по ОКВЭД 73.10		
Организационно-правовая форма <u>Федеральная</u>		по ОКOPФ / ОКФС 47 12		
Единица измерения: тыс руб		по ОКЕИ 384		

Пояснения	Наименование показателя	Код	За Январь - Декабрь 2014 г.	За Январь - Декабрь 2013 г.
	Выручка	2110	238522	231372
	в том числе:			
	по деятельности с основной системой налогообложения	21101	238522	231372
П.6	Себестоимость продаж	2120	(179147)	(178077)
	в том числе:			
	по деятельности с основной системой налогообложения	21201	(179147)	(178077)
	Валовая прибыль (убыток)	2100	59375	53295
	в том числе:			
	по деятельности с основной системой налогообложения	21001	59375	53295
	Коммерческие расходы	2210	-	-
П.6	Управленческие расходы	2220	(45146)	(37290)
	в том числе:			
	по деятельности с основной системой налогообложения	22201	(45146)	(37290)
	Прибыль (убыток) от продаж	2200	14229	16005
	в том числе:			
	по деятельности с основной системой налогообложения	22001	14229	16005
	Доходы от участия в других организациях	2310	-	-
	Проценты к получению	2320	2712	2134
	в том числе:			
	Проценты к получению	23201	2712	2134
	Проценты к уплате	2330	-	-
	Прочие доходы	2340	2667	104
	в том числе:			
	Прибыль прошлых лет	23401	100	-
	Доходы в виде списанной кредиторской задолженности	23402	21	56
	Прочие внереализационные доходы	23403	2546	48
	Прочие расходы	2350	(1703)	(1299)
	в том числе:			
	Расходы, связанные с реализацией основных средств	23501	-	(72)
	Расходы на услуги банков	23502	(123)	(257)
	Прочие операционные расходы	23503	(533)	-
	Убыток прошлых лет	23504	(2)	-
	Расходы в виде списанной дебиторской задолженности	23505	(1)	-
	Прочие внереализационные расходы	23506	(1044)	(53)
	Прибыль (убыток) до налогообложения	2300	17905	16944
	в том числе:			
	по деятельности с основной системой налогообложения	23001	17905	16944
	Текущий налог на прибыль	2410	(3892)	(3562)
	в т.ч. постоянные налоговые обязательства (активы)	2421	311	173
	Изменение отложенных налоговых обязательств	2430	-	-
	Изменение отложенных налоговых активов	2450	-	-
	Прочее	2460	-	-
	Чистая прибыль (убыток)	2400	14013	13382

Пояснения	Наименование показателя	Код	За Январь - Декабрь 2014 г.	За Январь - Декабрь 2013 г.
	СПРАВОЧНО			
	Результат от переоценки внеоборотных активов, не включаемый в чистую прибыль (убыток) периода	2510	-	-
	Результат от прочих операций, не включаемый в чистую прибыль (убыток) периода	2520	-	-
	Совокупный финансовый результат периода	2500	14013	13382
	Базовая прибыль (убыток) на акцию	2900	2	2
	Разводненная прибыль (убыток) на акцию	2910	-	-


Руководитель


Буробин Валерий
Анатольевич

(подпись)

(расшифровка подписи)

25 марта 2015 г.



Отчет об изменениях капитала за 2014 г.

КОДЫ		
0710003		
2014	12	31
07550073		
7722599844\772201001		
73.10		
47	12	
384		

форма по ОКУД
Дата (год, месяц, число)
по ОКПО
ИНН
по ОКВЭД
по
ОКОПФ/ОКФС
по ОКЕИ

Открытое акционерное общество " Центральное конструкторское
бюро специальных радиоматериалов "

Идентификационный номер налогоплательщика

Вид экономической
деятельности

Наука

Организационно-правовая форма форма собственности

Открытое акционерное общество Федеральная

Единица измерения тыс руб

1. Движение капитала

Наименование показателя	Код	Уставный капитал	Собственные акции, выкупленные у акционеров	Добавочный капитал	Резервный капитал	Нераспределенная прибыль (непокрытый убыток)	Итого
Величина капитала на 31 Декабря 2012 г.	3100	6535	-	287	90	1393	8305
За 2013 г.							
Увеличение капитала - всего:	3210	-	-	-	-	13382	13382
в том числе:							
чистая прибыль	3211	X	X	X	X	-	13382
переоценка имущества	3212	X	X	-	X	-	-
доходы, относящиеся непосредственно на увеличение капитала	3213	X	X	-	X	-	-
дополнительный выпуск акций	3214	-	-	-	X	X	-
увеличение номинальной стоимости акций	3215	-	-	-	X	-	X
реорганизация юридического лица	3216	-	-	-	-	-	-


Наименование показателя	Код	Уставный капитал	Собственные акции, выкупленные у акционеров	Добавочный капитал	Резервный капитал	Нераспределенная прибыль (непокрытый убыток)	Итого
Уменьшение капитала - всего:	3220	-	-	-	-	(315)	(315)
в том числе:							
убыток	3221	X	X	X	X	-	-
переоценка имущества	3222	X	X	-	X	-	-
расходы, относящиеся непосредственно на уменьшение капитала	3223	X	X	-	X	-	-
уменьшение номинальной стоимости акций	3224	-	-	-	X	-	-
уменьшение количества акций	3225	-	-	-	X	-	-
реорганизация юридического лица	3226	-	-	-	-	-	-
дивиденды	3227	X	X	X	X	(315)	(315)
Изменение добавочного капитала	3230	X	X	-	-	-	X
Изменение резервного капитала	3240	X	X	X	74	(74)	X
Величина капитала на 31 Декабря 2013 г.	3200	6535	-	287	164	14386	21372
За 2014 г.							
Увеличение капитала - всего:	3310	-	-	-	-	14013	14013
в том числе:							
чистая прибыль	3311	X	X	X	X	14013	14013
переоценка имущества	3312	X	X	-	X	-	-
Доходы, относящиеся непосредственно на увеличение капитала	3313	X	X	-	X	-	-
Дополнительный выпуск акций	3314	-	-	-	X	X	-
увеличение номинальной стоимости акций	3315	-	-	-	X	-	X
реорганизация юридического лица	3316	-	-	-	-	-	-
Уменьшение капитала - всего:	3320	-	-	-	-	(6379)	(6379)
в том числе:							
убыток	3321	X	X	X	X	-	-
переоценка имущества	3322	X	X	-	X	-	-
расходы, относящиеся непосредственно на уменьшение капитала	3323	X	X	-	X	(268)	(268)
уменьшение номинальной стоимости акций	3324	-	-	-	X	-	-
уменьшение количества акций	3325	-	-	-	X	-	-
реорганизация юридического лица	3326	-	-	-	-	-	-
дивиденды	3327	X	X	X	X	(6111)	(6111)
Изменение добавочного капитала	3330	X	X	-	-	-	X
Изменение резервного капитала	3340	X	X	X	163	(163)	X
Величина капитала на 31 Декабря 2014 г.	3300	6535	-	287	327	21857	29006


2. Корректировки в связи с изменением учетной политики и исправлением ошибок

Наименование показателя	Код	На 31 Декабря 2012 г.	Изменения капитала за 2013 г.		На 31 Декабря 2013 г.
			за счет чистой прибыли (убытка)	за счет иных факторов	
Капитал - всего до корректировок корректировка в связи с: изменением учетной политики исправлением ошибок после корректировок	3400	-	-	-	-
	3410	-	-	-	-
	3420	-	-	-	-
	3500	-	-	-	-
в том числе: нераспределенная прибыль (непокрытый убыток): до корректировок корректировка в связи с: изменением учетной политики исправлением ошибок после корректировок	3401	-	-	-	-
	3411	-	-	-	-
	3421	-	-	-	-
	3501	-	-	-	-

3. Чистые активы

Наименование показателя	Код	На 31 декабря 2014 г.	На 31 декабря 2013 г.	На 31 декабря 2012 г.
Чистые активы	3600	29006	21372	8305


Руководитель Бурбин Валерий Анатольевич
 (подпись) (расшифровка подписи)



25 Марта 2015 г.


**Отчет о движении денежных средств
за период с 1 Января по 31 Декабря 2014 г.**

		Форма по ОКУД	К О Д Ы		
		Дата (год, месяц, число)	0710004		
Организация <u>Открытое акционерное общество " Центральное конструкторское бюро специальных радиоматериалов"</u>		по ОКПО	2014	12	31
Идентификационный номер налогоплательщика		ИНН	07550073		
Вид экономической деятельности <u>Наука</u>		по ОКВЭД	7722599844772201001		
Организационно - правовая форма _____ форма собственности _____		по ОКФС /ОКФС	73.10		
<u>Открытое акционерное общество</u> <u>Федеральная</u>		по ОКЕИ	47	12	
Единица измерения <u>тыс руб</u>			384		

Наименование показателя	код	За Январь - Декабрь 2014 г. ¹	За Январь - Декабрь 2013 г. ²
Денежные потоки от текущих операций			
Поступления - всего	4110	219491	253466
в том числе:			
от продажи продукции, товаров, работ и услуг	4111	212608	248957
арендных платежей, лицензионных платежей, роялти, комиссионных и иных аналогичных платежей	4112	3691	4509
прочие поступления	4119	3192	-
Платежи - всего	4120	(232886)	(222419)
в том числе:			
поставщикам (подрядчикам) за сырье, материалы, работы, услуги	4121	(157083)	(153797)
в связи с оплатой труда работников	4122	(48391)	(40269)
налога на прибыль организаций	4124	(5251)	(4344)
взносы во внебюджетные фонды	4125	(12765)	(10102)
прочие платежи	4129	(9396)	(13907)
Сальдо денежных потоков от текущих операций	4100	(13395)	31047
Денежные потоки от инвестиционных операций			
Поступления - всего	4210	15712	2134
от возврата предоставленных займов, от продажи долговых ценных бумаг (прав требования денежных средств к другим лицам)	4213	13000	-
дивидендов, процентов по долговым финансовым вложениям и аналогичных поступлений от долевого участия в других организациях	4214	2712	2134
Платежи - всего	4220	(23300)	-
в связи с приобретением долговых ценных бумаг (прав требования денежных средств к другим лицам), предоставление займов другим лицам	4223	(23300)	-
Сальдо денежных потоков от инвестиционных операций	4200	(7588)	2134

Наименование показателя	код	3а	
		Январь - Декабрь 2014 г. ¹	Январь - Декабрь 2013 г. ²
Денежные потоки от финансовых операций			
Платежи - всего	4320	(6111)	(316)
на уплату дивидендов и иных платежей по распределению прибыли в пользу собственников (участников)	4322	(6111)	(316)
Сальдо денежных потоков от финансовых операций	4300	(6111)	(316)
Сальдо денежных потоков за отчетный период	4400	(27094)	32865
Остаток денежных средств и денежных эквивалентов на начало отчетного периода	4450	40659	7794
Остаток денежных средств и денежных эквивалентов на конец отчетного периода	4500	13565	40659
Величина влияния изменений курса иностранной валюты по отношению к рублю	4490	-	-

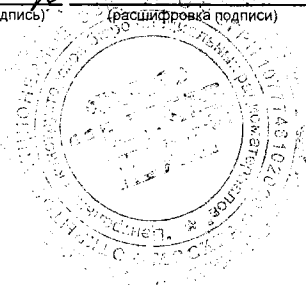
Руководитель


**Буробин Валерий
Анатольевич**

(подпись)

(расшифровка подписи)

25 Марта 2015 г.




Расчет стоимости чистых активов

Открытое акционерное общество " Центральное конструкторское бюро специальных радиоматериалов"
(наименование организации)

Наименование показателя	Код строки бухгалтерского баланса	На 31 Декабря 2014 г.	На 31 Декабря 2013 г.	На 31 Декабря 2012 г.
Активы				
Нематериальные активы	1110	161	95	74
Результаты исследований и разработок	1120	265	-	-
Нематериальные поисковые активы	1130	-	-	-
Материальные поисковые активы	1140	-	-	-
Основные средства	1150	3674	3210	3755
Доходные вложения в материальные ценности	1160	-	-	-
Финансовые вложения долгосрочные	1170	-	-	-
Отложенные налоговые активы	1180	-	-	-
Прочие внеоборотные активы	1190	-	-	-
Запасы	1210	46842	37625	23773
Налог на добавленную стоимость по приобретенным ценностям	1220	-	-	-
Дебиторская задолженность *	1230	9080	24427	12320
Финансовые вложения краткосрочные	1240	10300	-	-
Денежные средства и денежные эквиваленты	1250	13565	40659	7794
Прочие оборотные активы	1260	1118	-	-
ИТОГО активы	-	85005	106015	47716
Пассивы				
Заемные средства долгосрочные	1410	-	-	-
Отложенные налоговые обязательства	1420	-	-	-
Оценочные обязательства долгосрочные	1430	-	-	-
Прочие обязательства долгосрочные	1450	-	-	-
Заемные средства краткосрочные	1510	-	-	-
Кредиторская задолженность	1520	46989	75204	37119
Оценочные обязательства краткосрочные	1540	9009	9440	2292
Прочие обязательства краткосрочные	1550	-	-	-
ИТОГО пассивы	-	55999	84643	39411
Стоимость чистых активов	-	29006	21372	8305

Руководитель




**Буробин Валерий
Анатольевич**

(подпись)

(расшифровка подписи)

25 Марта 2015 г.



ОАО «ЦКБ РМ»

**Пояснения
к бухгалтерскому балансу и отчету о финансовых результатах
Открытого акционерного общества
«Центральное конструкторское бюро специальных
радиоматериалов»
за 2014 год**

г. Москва

1. Основные сведения

ОАО «ЦКБ РМ» зарегистрировано 18 января 2007 года МИФНС №46 по г. Москве, ОГРН 1077746102060.

Основными видами финансово-хозяйственной деятельности ОАО «ЦКБ РМ» являются научные исследования и разработки в области технических наук, код ОКВЭД 73.10, в том числе разработка, производство, испытания и поставка радиоэкранирующих материалов, создание на их основе покрытий, конструкций и изделий, эксплуатируемых в нормальных и полевых условиях, и оснащение ими различных объектов военного и промышленного назначения.

Прочие виды финансово-хозяйственной деятельности включают в себя оказание услуг по аренде и в области защиты государственной тайны.

Активы организации расположены на территории Российской Федерации в г. Москва.

Численность сотрудников Общества:

На 31.12.2014 г.	На 31.12.2013 г.	На 31.12.2012 г.
93	83	76

Юридический адрес ОАО «ЦКБ РМ»: 111250, г. Москва, Красноказарменный пр., д.14А, корп.19.

Фактический адрес ОАО «ЦКБ РМ»: 111250, г. Москва, Красноказарменный пр., д.14А, корп.19.

Бухгалтерская отчетность Общества за 2014 год (далее – Отчетность) включает следующие формы и текстовые пояснения:

- Бухгалтерский баланс по состоянию на 31.12.14 (далее Форма 1);
- Отчет о финансовых результатах за 2014 год (далее Форма 2);
- Отчет об изменениях капитала за 2014 год (далее Форма 3);
- Отчет о движении денежных средств за 2014 год (далее Форма 4);
- Приложения (в табличной форме) к бухгалтерскому балансу на 31.12.2014г. г. и отчету о

финансовых результатах за 2014 год;

- Пояснения к бухгалтерскому балансу и отчету о финансовых результатах за 2014 год.

Отчетность представлена в формате, утвержденном Приказом Минфина РФ от 02.07.2010г. №66н.

Отчетность сформирована в соответствии с Учетной политикой Общества на 2014г., утвержденной приказом от 26.12.2013г. № 76, которая подготовлена с учетом требований Федерального закона от 06.12.2011г. № 402-ФЗ «О бухгалтерском учете», Положения по ведению бухгалтерского учета и бухгалтерской отчетности в Российской Федерации, других нормативных актов по бухгалтерскому учету.

Учетная политика Общества основывается на следующих допущениях, предусмотренных пунктом 5 ПБУ 1/2008: имущественной обособленности; непрерывной деятельности; последовательности применения учетной политики; временной определенности фактов хозяйственной деятельности.

Принципы учетной политики отчетного года не изменялись в сравнении с предыдущим 2013 годом и не меняются на 2015 год.

Изменения учетной политики осуществляются по мере изменения законодательства и нормативных документов.

Показатели отдельных активов, обязательств, доходов, расходов и хозяйственных операций приводятся в Отчетности и раскрываются обособленно в случае их существенности и если без знания о них заинтересованными пользователями невозможна оценка текущего финансового положения Общества или финансовых результатов его деятельности. К существенным относятся показатели, составляющие более 5 % от итога соответствующих отдельных показателей активов, обязательств, доходов и расходов.

Отчетность сформирована в соответствии с принципом непрерывности деятельности Общества.

2. Пояснения к бухгалтерскому балансу

2.1. Нематериальные активы

При принятии к бухгалтерскому учету активов в качестве нематериальных активов Общество руководствуется Положением по бухгалтерскому учету «Учет нематериальных активов» (ПБУ 14/2007), утвержденным приказом Минфина России от 27.12.2007 № 153н.

Первоначальной стоимостью нематериального актива признается сумма, исчисленная в денежном выражении, равная сумме затрат на приобретение, регистрацию, создание актива и обеспечение условий для использования актива в запланированных целях.

Амортизация по нематериальным активам начисляется линейным способом.

Переоценка НМА в 2014 г. не проводилась.

Строка бухгалтерского баланса 1110 – 161 тыс. руб. (см. Приложение № 1).

2.2. Результаты исследований и разработок

По строке 1120 бухгалтерского баланса отражены затраты на выполнение научно-исследовательских работ по теме «Частица» на сумму 265 тыс. руб. В 2014 г. списание расходов не осуществлялось, научно-исследовательские работы по теме «Частица» не завершены.

2.3. Основные средства

Бухгалтерский учет основных средств осуществляется в соответствии с Положением по бухгалтерскому учету «Учет основных средств» (ПБУ 6/01). Активы стоимостью не более 40 тыс. рублей не учитываются в качестве основных средств и отражаются в составе материально-производственных запасов.

Объекты основных средств, приобретенные за плату, принимаются к бухгалтерскому учету по стоимости, равной сумме расходов на их приобретение и доведение до состояния, пригодного к использованию. Созданные (собранные) объекты основных средств учитываются по стоимости запасных частей, комплектующих, прочих материальных ценностей и т.п., использованных при создании (сборке) этих объектов. Основные средства, приобретенные не за денежные средства, оцениваются по стоимости ценностей, переданных или подлежащих передаче организацией

Амортизация по объектам основных средств начисляется линейным способом. Срок полезного использования объектов основных средств устанавливается в соответствии с Классификацией основных средств, включаемых в амортизационные группы, утвержденной постановлением Правительства Российской Федерации от 01.01.2002 № 1.

Строка бухгалтерского баланса 1150 – 3674 тыс. руб. (см. Приложение № 2).

Перечень основных средств, стоимость которых не погашается:

№	Группа основных средств
1	Земельные участки, общая стоимость 2 310 тыс. руб.

Информация об основных средствах в аренде и переданных в аренду представлена в приложении № 2.

2.4. Финансовые вложения

По строке «Финансовые вложения» бухгалтерского баланса отражены остатки денежных средств Общества на депозитном счёте в ОАО «Росдорбанк» по договору № 05-14 от 18.02.2014 в сумме 300 тыс. рублей, а также остаток задолженности ОАО «ГЗ «Пульсар» по договору процентного займа в сумме 10 000 тыс. рублей. (Приложение № 3).

2.5. Запасы

Бухгалтерский учет материально-производственных запасов (МПЗ) осуществляется в соответствии с Положением по бухгалтерскому учету «Учет материально-производственных запасов» (ПБУ 5/01).

МПЗ учитываются по стоимости, равной сумме фактических расходов на их приобретение. В составе МПЗ также отражаются активы, в отношении которых выполняются условия, предъявляемые к основным средствам ПБУ 6/01, и стоимостью до 40 тыс. рублей за единицу.

При списании запасов в производство и в иных случаях списания указанные запасы оцениваются по средней себестоимости.

Строка бухгалтерского баланса 1210 – 46842 тыс. руб. (см. Приложение № 4).

2.6. Дебиторская задолженность

Дебиторская задолженность отражена в бухгалтерском балансе за вычетом резерва по сомнительным долгам. Резерв по сомнительным долгам создается в соответствии с п.70 Положения по ведению бухгалтерского учета и бухгалтерской отчетности в Российской Федерации, утвержденного Приказом Минфина № 34н от 29.07.1998, в случае признания дебиторской задолженности сомнительной с отнесением суммы резерва на финансовые результаты Общества.

Строка бухгалтерского баланса 1230 – 9080 тыс. руб. (см. Приложение № 5).

Крупнейшими дебиторами являются (тыс. руб.)

№	Дебиторы	Задолженность на 31.12.2014	Задолженность на 31.12.2013
1	ФКУ ИК-1 УФСИН России по Ярославской обл. (авансы выданные)	3653	4952
2	ОАО «НПП «Мотор»	1650	-

2.7. Денежные средства

По строке 1250 «Денежные средства» бухгалтерского баланса отражены остатки денежных средств Общества, находящиеся в кассе, на рублевых и валютных счетах в банках (тыс. руб.).

№	Денежные средства	На 31.12.2014	На 31.12.2013	На 31.12.2012
1	Касса	96	42	81
2	Расчетные счета	13469	5617	7713
3	Специальные счета		35000	
	Итого	13565	40659	7794

2.8. Прочие оборотные активы

В составе прочих оборотных активов отражены расходы будущих периодов в сумме 1118 тыс. руб. Расходы будущих периодов списываются в течение срока, к которому они относятся.

2.9. Уставный капитал

По строке 1310 «Уставный капитал» отражается величина уставного капитала Общества (реорганизация ОАО путем приватизации) (тыс. руб.).

№	Наименование показателя	На 31.12.2014	На 31.12.2013	На 31.12.2012
1	Уставный капитал	6535	6535	6535

Состоит из 6535 обыкновенных акций.

2.10. Добавочный капитал

По строке 1350 «Добавочный капитал» отражена сумма переоценки внеоборотных активов по законодательству прошлых отчетных периодов (тыс. руб.).

№	Наименование показателя	На 31.12.2014	На 31.12.2013	На 31.12.2012
1	Переоценка внеоборотных активов	287	287	287

2.11. Резервный капитал

По строке 1360 «Резервный капитал» бухгалтерского баланса отражена сумма резервных фондов, образованных в соответствии с законодательством. К указанным фондам относится резервный фонд, образованный в соответствии с учредительными документами Общества (тыс. руб.).

№	Наименование показателя	На 31.12.2014	На 31.12.2013	На 31.12.2012
1	Резервные фонды, образованные в соответствии с учредительными документами	327	164	90

2.12. Нераспределенная прибыль (непокрытый убыток)

По этой строке отражается информация о нераспределенной прибыли (тыс. руб.).

№	Наименование организации	На 31.12.2014	На 31.12.2013	На 31.12.2012
1	Нераспределенная прибыль (убыток)	21857	14386	1393

2.13. Отложенные налоговые обязательства

Строка 1420 «Отложенные налоговые обязательства» бухгалтерского баланса формируется в соответствии с требованиями Положения по бухгалтерскому учету «Учет расчетов по налогу на прибыль организаций» ПБУ 18/02. По состоянию на 31.12.2014 отложенные налоговые обязательства отсутствуют.

2.14. Кредиторская задолженность

Строка бухгалтерского баланса 1520 – 46989 тыс. руб. (см. Приложение № 5).

Крупнейшими кредиторами являются (тыс. руб.)

№	Кредиторы	Задолженность на 31.12.2014	Задолженность на 31.12.2013
1	ОАО «ЦКБ «Титан» (авансы полученные)	18943	-
2	ОАО «Радиозавод» (авансы полученные)	9943	29000

2.15. Оценочные обязательства

Строка бухгалтерского баланса 1540 – 9009 тыс. руб. (см. Приложение № 7).

3. Пояснения к отчету о финансовых результатах

3.1. Выручка от продажи товаров, продукции, работ и услуг

Выручка от продажи товаров (продукции) и оказания услуг (выполнения работ) признается по мере отгрузки товаров (продукции) или оказания услуг (выполнения работ) покупателям (заказчикам) и предъявления им расчетных документов. Выручка отражается в отчете о финансовых результатах за минусом налога на добавленную стоимость, таможенных пошлин и других аналогичных обязательных платежей.

Структура выручки по видам представлена в таблице (тыс. руб.):

№	Наименование показателя	За 2014 год	За 2013 год
1	Продукция, товары, работы (счёт учета 90)	234148	226916
2	Услуги по аренде, и услуги «гостайны» (счёт учета 91)	4374	4456
	Итого	238522	231372

3.2. Себестоимость продаж

Структура себестоимости реализованной продукции (работ, услуг) представлена в таблице (тыс. руб.):

№	Наименование показателя	За 2014 год	За 2013 год
1	Материальные затраты	143523	139147
2	Расходы на оплату труда	28161	31076
3	Отчисления на социальное страхование	6950	6805
4	Прочие	513	1049
	Итого	179147	178077

3.3. Управленческие расходы

Управленческие расходы не включаются в фактическую себестоимость продукции и ежемесячно в полной сумме списываются со счета 26 "Общехозяйственные расходы" в дебет счета 90 "Продажи", субсчет 90-2 "Себестоимость продаж".

По строке 2220 «Управленческие расходы» отчета о финансовых результатах отражена информация о расходах для нужд управления Обществом (тыс. руб.):

№	Наименование показателя	За 2014 год	За 2013 год
1	Затраты на оплату труда и страховые взносы управленческого персонала	27216	22425
2	Консультационные, аудиторские, юридические услуги	2442	1204
3	Топливо и энергия на технологические цели	2341	1775
4	Амортизация основных произв. фондов	644	510
5	Резервы предстоящих расходов на отпуска и выслугу лет	9009	9440
6	Прочие	3494	1936
	Итого	45146	37290

3.4. Прочие доходы и расходы

Прочие доходы (тыс. руб.):

№	Наименование видов прочих доходов	За 2014 год	За 2013 год
1	Проценты к получению (стр.2320)	2712	2134
2	Восстановленные резервы	2546	-
3	Прочие доходы	121	104
	Итого	5379	2238

В составе прочих расходов отражены услуги банка, убытки прошлых лет, выявленные в отчетном периоде, а также иные расходы Общества.

Прочие расходы (тыс. руб.):

№	Наименование видов прочих расходов	За 2014 год	За 2013 год
1	Услуги банка	123	257
2	Резервы сомнительных долгов	11	50
3	Списание ОС	-	72
4	Благотворительность	224	110
5	Прочие расходы	1345	810
	Итого	1703	1299

Прочие доходы и расходы отражены в отчетности развернуто.

3.5. Отложенные налоговые активы, отложенные налоговые обязательства и налоги

В данном разделе отчета о финансовых результатах отражены доходы и расходы, связанные с налоговыми обязательствами Общества (тыс. руб.):

№	Наименование показателя	За 2014 год	За 2013 год
1	Текущий налог на прибыль	3892	3562
	в том числе постоянные налоговые обязательства, образовавшиеся в связи с наличием расходов, не учитываемых для целей налогообложения	311	173

3.6. Чистая прибыль отчетного периода

По строке 2400 «Чистая прибыль отчетного периода» отчета о финансовых результатах отражена сумма чистой прибыли Общества (тыс. руб.).

№	Наименование показателя	За 2014 год	За 2013 год
1	Чистая прибыль отчетного периода	14013	13382

Базовая прибыль на акцию составила за 2014 год -2144 руб., за 2013 год - 2048 руб.

4. События после отчетной даты:

В соответствии с протоколом заседания Правления Государственной корпорации «Ростех» от 3 февраля 2014 г. №7 планируется продажа недвижимого имущества ОАО «ЦКБ РМ», расположенного по адресу: г. Москва, Красноказарменный проезд, д.14А, корп.19. Балансовая стоимость недвижимого имущества (здание и земельный участок) 1 262 тыс. руб. Стоимость оценки по данным ООО «Центра независимой экспертизы собственности на 28 октября 2014 г. - 118 148,4 тыс. руб. с учетом НДС. В отчетном 2014 году и в настоящее время здание используется в производственных целях.

Юридический адрес ОАО «ЦКБ РМ» будет зарегистрирован по объекту недвижимости г. Москва, Варшавское ш. д.125 Б, находящемуся в собственности Общества. Производственные мощности будут переведены с объекта г. Москва, Красноказарменный проезд, д.14А, корп.19 на объект г. Москва, Варшавское ш. д.125 Б. и частично на территорию ОАО «ГЗ «Пульсар» по адресу г. Москва, Окружной проезд, д.27 на условиях аренды.

5. Информация о сегментах

В 2014 г. основным видом продукции (работ) Общества было производство радиопоглощающих материалов, выручка от реализации по этому направлению составила 86% от общей суммы выручки.

Покупателями указанной продукции являлись (выручка в тыс. руб.):

№	Наименование контрагента	2014 год	2013 год
1	ОАО «ПО «Баррикады»	67771	135541
2	ОАО «Радиозавод»	66759	71505
3	ОАО «ЦКБ «Титан»	70278	-

6. Связанные стороны:

Контролирующие организации:

- Государственная корпорация "Ростех" (100% участие в УК по 14.12.2014);
- ОАО «Российская электроника» (100% участие в УК с 15.12.2014).

Организации входящие в Корпорацию: ОАО "Радиозавод", ОАО "Государственный Рязанский Приборный Завод", ОАО "Конструкторское бюро точного машиностроения имени А.Э. Нудельмана", ОАО «ГЗ «Пульсар», ОАО «НПП «Мотор».

Договоры со связанными сторонами на выполнение работ и поставку продукции в 2014г. осуществлены на сумму 106 969 тыс. руб., в 2013г. на сумму 96 430 тыс. руб.

По договору процентного займа № 1 от 12.12.2013 с ОАО «ГЗ «Пульсар» Обществом перечислены заемные средства в размере 23 000 тыс. руб., в 2014г. Обществу возвращено 13 000 тыс. руб., полученные проценты составили 1 444 тыс. руб.

Выплата дивидендов Государственной корпорации "РОСТЕХ" производилась за 9 месяцев 2014г. в сумме 1 266 тыс. рублей, за 2013г. в сумме 4 846 тыс. руб.

Состав Совета директоров Общества на 31.12.2014г.:

Соколов Алексей Анатольевич - заместитель директора ОАО «Российская электроника» по корпоративному управлению;

Бланк Александр Львович - заместитель директора ОАО «Российская электроника» по финансам и экономике;

Кочнев Александр Михайлович - заместитель директора ОАО «Российская электроника» по инновационному и технологическому развитию;

Брыкин Арсений Валерьевич - заместитель директора ОАО «Российская электроника» по стратегическому развитию и реализации государственных программ;

Кюннапу Павел Владимирович - заместитель директора - исполнительный директор ОАО «Российская электроника».

В 2014 году проведено семь заседаний совета директоров со следующей повесткой:

1. от 29.05.14 – О годовом отчете, годовой бухгалтерской отчетности, распределении прибыли и убытков Общества, выплате (объявлении) дивидендов за 2013 год, об утверждении бюджета на 2014 год.
2. от 01. 07. 14 - Об избрании председателя СД, секретаря СД Общества, об утверждении сметы на обеспечение работы СД Общества на 2014-2015 гг.
3. от 18. 09. 14 - Об утверждении регистратора Общества.
4. от 24. 10. 14 - Об утверждении изменений в Положение о закупочной деятельности Общества.
5. от 14.11.14 – О рекомендациях по размеру дивиденда по акциям и порядку его выплаты.

6. от 17.11.14 – Об утверждении Регламента по международно-правовой работе Общества, о поручениях генеральному директору Общества.

7. от 26.12.14 – Об организации работы по предоставлению информации для формирования консолидированной финансовой отчетности ГК «Ростех».

Состав Ревизионной комиссии Общества на 31.12.2014г.:

Зотова Елена Юрьевна – руководитель департамента аудита и внутреннего контроля ОАО «Российская электроника»;

Иванова Евгения Николаевна – специалист отдела внутреннего аудита департамента аудита и внутреннего контроля ОАО «Российская электроника»;

Скапенкер Елена Юлиевна – заместитель руководителя ревизионного отдела департамента аудита и внутреннего контроля ОАО «Российская электроника».

Единоличный исполнительный орган Общества - Генеральный директор Буробин Валерий Анатольевич, назначен решением единственного акционера №307-Р от 08.07.2013.

В 2014 году членам Совета директоров и Ревизионной комиссии Общества вознаграждение не выплачивалось. Выплаты исполнительному органу в 2014 году составили 2 467 тыс. рублей.

В отчетном году Общество осуществляло свои основные виды деятельности и не предусматривает прекращение операций по какому-либо сегменту, его части, либо совокупности сегментов (производство и реализация продукции, выполнению работ, оказанию услуг). Государственная помощь Обществу не выделялась. Вероятность рисков хозяйственной деятельности Общества, в том числе операционных и правовых низкая. На дату составления годовой отчетности судебных разбирательств со стороны контрагентов и иных 3-х лиц у Общества не имеется.

7. Ретроспективные корректировки

В связи с решением оценивать краткосрочные депозиты как денежные эквиваленты, исходя из их короткого срока обращения и низких финансовых рисков осуществлены корректировки ретроспективно. В результате чего имеются разницы:

Бухгалтерский баланс

№	Наименование показателя	2013 было	2013 стало	Разница
1	Финансовые вложения (за исключением денежных эквивалентов) (строка 1240)	35000	0	(35000)
2	Денежные средства и денежные эквиваленты (строка 1250)	5659	40659	35000
	Итого			0

Отчет о движении денежных средств

№	Наименование показателя	2013 было	2013 стало	Разница
1	Платежи в связи с приобретением долговых ценных бумаг (прав требования денежных средств к другим лицам), предоставление займов другим лицам (строка 4223)	35000	0	(35000)
2	Остаток денежных средств и денежных эквивалентов на конец отчетного периода (строка 4500)	5659	40659	35000
	Итого			0

Генеральный директор _____

В.А. Буробин

Главный бухгалтер _____

Л. А. Севастьянова

27 марта 2015г.

1. Нематериальные активы и расходы на научно-исследовательские, опытно-конструкторские и технологические работы (НИОКР)
1.1 Наличие и движение нематериальных активов

Наименование показателя	Код	Период	Изменения за период						На конец периода		
			На начало года		Выбыло		Поступило	Накопленная амортизация и убыток от обесценения	Убыток от обесценения	Переоценка	
			Первоначальная стоимость	Накопленная амортизация и убыток от обесценения	Первоначальная стоимость	Накопленная амортизация и убыток от обесценения				Первоначальная стоимость	Накопленная амортизация
Нематериальные активы - всего			142	(48)	89	-	(22)	-	230	(69)	
в том числе:			109	(35)	33	-	(12)	-	142	(48)	
патент на изобретение	5101	3а 2014 г.	17	(2)	-	-	(1)	-	17	(3)	
	5111	3а 2013 г.	5	(1)	12	-	(1)	-	17	(2)	
	5102	3а 2014 г.	22	(13)	-	-	(2)	-	22	(15)	
	5112	3а 2013 г.	22	(10)	-	-	(2)	-	22	(13)	
	5103	3а 2014 г.	103	(33)	29	-	(11)	-	131	(43)	
	5113	3а 2013 г.	82	(24)	21	-	(9)	-	103	(33)	
	5104	3а 2014 г.	-	-	60	-	(8)	-	60	(8)	
	5114	3а 2013 г.	-	-	-	-	-	-	-	-	

1.2 Первоначальная стоимость нематериальных активов, созданных самой организацией

Наименование показателя	Код	31 декабря 2014 г.		31 декабря 2013 г.		31 декабря 2012 г.	
		На	На	На	На	На	На
Всего	5120	170	142	170	142	109	109
в том числе:							
патент на изобретение	5121	17	17	17	17	5	5
свидетельство на товарный знак	5122	22	22	22	22	22	22
патент на полезную модель	пз 5123	131	103	131	103	82	82

1.3 Нематериальные активы с полностью погашенной стоимостью

Приложение №1 к Пояснению

Наименование показателя	Код	На 31 декабря 2014 г.	На 31 декабря 2013 г.	На 31 декабря 2012 г.
Всего	5130	3	3	-
в том числе: патент на полезную модель	5131	3	3	-

1.4 Наличие и движение результатов НИОКР

Наименование показателя	Код	Период	На начало года		Изменения за период			На конец периода	
			Первоначальная стоимость	Часть стоимости, списанной на расходы	Поступило	Выбыло		Первоначальная стоимость	Часть стоимости, списанной на расходы
						Первоначальная стоимость	Часть стоимости, списанной на расходы		
НИОКР - всего	5140	За 2014 г.	-	-	-	-	-	-	-
	5150	За 2013 г.	-	-	-	-	-	-	-

1.5 Незаконченные и неформализованные НИОКР и незаконченные операции по приобретению нематериальных активов

Наименование показателя	Код	Период	На начало года	Изменения за период			На конец периода
				затраты за период	Списано затрат, как не давших положительного результата	Принято к учету в качестве нематериальных активов или НИОКР	
Затраты по незаконченным исследованиям и разработкам - всего	5160	За 2014 г.	-	265	-	-	265
	5170	За 2013 г.	-	-	-	-	-
в том числе:							
Частица	5161	За 2014 г.	-	265	-	-	265
	5171	За 2013 г.	-	-	-	-	-
Незаконченные операции по приобретению нематериальных активов - всего	5180	За 2014 г.	-	-	-	-	-
	5190	За 2013 г.	-	-	-	-	-

0710005 с. 6

2.4 Иное использование основных средств

Наименование показателя	Код	На 31 декабря 2014 г.	На 31 декабря 2013 г.	На 31 декабря 2012 г.
Переданные в аренду основные средства, числящиеся на балансе	5280	661	770	770
Переданные в аренду основные средства, числящиеся за балансом	5281	-	-	-
Полученные в аренду основные средства, числящиеся на балансе	5282	-	-	-
Полученные в аренду основные средства, числящиеся за балансом	5283	420	420	2085
Объекты недвижимости, принятые в эксплуатацию и фактически используемые, находящиеся в процессе государственной регистрации	5284	-	-	-
Основные средства, переведенные на консервацию	5285	-	-	55
Иное использование основных средств (залог и др.)	5286	-	-	-

4. Запасы
4.1 Наличие и движение запасов

Приложение №4 к Пояснению

Наименование показателя	Код	Период	На начало года		Изменения за период					На конец периода		
			Себестоимость	Величина резерва под снижение стоимости	Поступления и затраты	Выбыло		Резерв под снижение стоимости	Убытков от снижения стоимости	Оборот запасов между их группами (видами)	Себестоимость	Величина резерва под снижение стоимости
						Себестоимость	Величина резерва под снижение стоимости					
Запасы - всего	5400	3а 2014 г.	37625	-	396653	(387336)	-	-	-	X	46842	-
	5420	3а 2013 г.	23773	-	328379	(314528)	-	-	-	X	37625	-
в том числе:												
Материалы и товары	5401	3а 2014 г.	17823	-	230033	(224505)	-	-	-	-	23351	-
	5421	3а 2013 г.	8439	-	154813	(145430)	-	-	-	-	17823	-
Незавершенное производство	5402	3а 2014 г.	19802	-	166520	(162831)	-	-	-	-	23491	-
	5422	3а 2013 г.	15334	-	173566	(169098)	-	-	-	-	19802	-

5. Дебиторская и кредиторская задолженность
5.1 Наличие и движение дебиторской задолженности

Наименование показателя	Код	Период	На начало года		Изменения за период						На конец периода		
			Учтенная по условиям договора	Величина резерва по сомнительным долгам	Поступление		Выбыло			Перевод из долго- в краткосрочную задолженность	Учтенная по условиям договора	Величина резерва по сомнительным долгам	
					В результате хозяйственных операций (сумма долга по сделке, операции)	Причитающиеся проценты, штрафы и иные начисления	Погашение	Списание на финансовый результат	Восстановление резерва				
Долгосрочная дебиторская задолженность - всего	5501	За 2014 г.	326	(326)	11	-	-	(162)	-	-	175	(175)	
	5521	За 2013 г.	276	(276)	50	-	-	-	-	-	326	(326)	
в том числе:													
	Покупатели	5502	За 2014 г.	276	(276)	11	-	-	(160)	-	-	127	(127)
		5522	За 2013 г.	276	(276)	-	-	-	-	-	-	276	(276)
	Прочие	5503	За 2014 г.	50	(50)	-	-	-	(2)	-	-	48	(48)
5523		За 2013 г.	-	-	50	-	-	-	-	-	50	(50)	
Краткосрочная дебиторская задолженность - всего	5510	За 2014 г.	23971	-	464149	-	(479106)	-	-	-	9080	-	
	5530	За 2013 г.	12320	-	451433	-	(439782)	-	-	-	23971	-	
в том числе:													
	Авансы выданные	5511	За 2014 г.	7918	-	82032	-	(85933)	-	-	4017	-	
		5531	За 2013 г.	12053	-	131670	-	(135805)	-	-	7918	-	
	Покупатели	5512	За 2014 г.	12483	-	280815	-	(291363)	-	-	1935	-	
5532		За 2013 г.	178	-	266720	-	(254415)	-	-	12483	-		
Прочие	5513	За 2014 г.	3570	-	101302	-	(101810)	-	-	3128	-		
	5533	За 2013 г.	89	-	53043	-	(49562)	-	-	3570	-		
Итого	5500	За 2014 г.	24297	(326)	464160	-	(479106)	(162)	-	-	9255	(175)	
	5520	За 2013 г.	12596	(276)	451483	-	(439782)	-	-	-	24297	(326)	

5.2 Просроченная дебиторская задолженность

Наименование показателя	Код	На 31 декабря 2014 г.		На 31 декабря 2013 г.		На 31 декабря 2012 г.	
		Учтенная по условиям договора	Балансовая стоимость	Учтенная по условиям договора	Балансовая стоимость	Учтенная по условиям договора	Балансовая стоимость
Всего	5540	175	-	384	49	287	11
в том числе:	5541	175	-	384	49	287	11

5.3 Наличие и движение кредиторской задолженности

Наименование показателя	Код	Период	Остаток на начало года	Изменения за период						Перевод из долго- в краткосрочную задолженность	Остаток на конец периода	
				Поступление			Выбыло					
				В результате хозяйственных операций (сумма долга по сделке, операции)	Причитающиеся проценты, штрафы и иные начисления	Погашение	Списание на финансовый результат					
Долгосрочная кредиторская задолженность - всего	5551	За 2014 г.	-	-	-	-	-	-	-	-	-	-
	5571	За 2013 г.	54	-	-	-	-	-	(54)	-	-	-
в том числе:	5552	За 2014 г.	-	-	-	-	-	-	-	-	-	-
	5572	За 2013 г.	54	-	-	-	-	-	(54)	-	-	-
	5560	За 2014 г.	75518	468643	-	-	(497172)	-	-	-	-	46989
	5580	За 2013 г.	37065	501464	-	-	(463011)	-	-	-	-	75518
Авансы полученные	5561	За 2014 г.	67023	262488	-	-	(292755)	-	-	-	-	36756
	5581	За 2013 г.	34205	250457	-	-	(217639)	-	-	-	-	67023
Поставщики и подрядчики	5562	За 2014 г.	6205	191510	-	-	(189470)	-	-	-	-	8245
	5582	За 2013 г.	1023	191697	-	-	(186515)	-	-	-	-	6205
Прочие	5563	За 2014 г.	2290	14645	-	-	(14947)	-	-	-	-	1988
	5583	За 2013 г.	1837	59310	-	-	(58857)	-	-	-	-	2290
Итого	5550	За 2014 г.	75518	468643	-	-	(497172)	-	-	X	X	46989
	5570	За 2013 г.	37119	501464	-	-	(463011)	-	-	(54)	X	75518

6. Затраты на производство

Наименование показателя	Код	За 2014 г.	За 2013 г.
Материальные затраты	5610	146124	145358
Расходы на оплату труда	5620	49016	46076
Отчисления на социальные нужды	5630	11815	11234
Амортизация	5640	644	528
Прочие затраты	5650	20384	16639
Итого по элементам	5660	227983	219835
Изменение остатков (прирост[-]); незавершенного производства, готовой продукции и др.	5670	3689	4468
Изменение остатков (уменьшение[+]); незавершенного производства, готовой продукции и др.	5680	-	-
Итого расходы по обычным видам деятельности	5600	224293	215367

7. Оценочные обязательства

Наименование показателя	Код	Остаток на начало года	Признано	Погашено	Списано как избыточная сумма	Остаток на конец периода
Оценочные обязательства - всего	5700	9440	9009	(6894)	(2546)	9009
в том числе:						
Отпускные	5701	6425	5981	(4135)	(2290)	5981
Выслуга лет	5702	3015	3028	(2759)	(256)	3028

Генеральный директор

В.А.Буробин

Главный бухгалтер

Л.А.Севастьянова

